

STILOVI :

GLAVNI NASLOV : 16, B (N1)

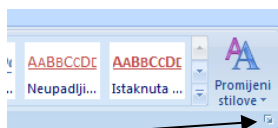
PRVI PODNASLOV : 14, B, uvlaka (N2)

DRUGI PODNASLOV : 12, B, 2x uvlaka, ... (N3)

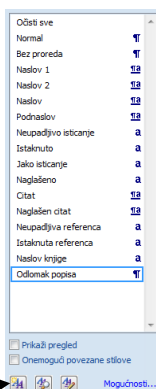
TEKST: 12, obično, poravnanje obostrano, prored : 1,5 bez razmaka, prvi red : 1,25 (T1)

IZRADA STILOVA :

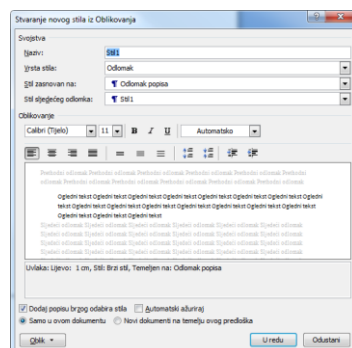
1. Kartica **Polazno**
2. Kod stilova :



3. Kliknemo na strjelicu
4. Pojavi nam se dijaloški okvir :



5. Kliknemo na ikonice :
6. Pojavi nam se dijaloški okvir :



7. Popunjavamo : Naziv (naslovi – N1, N2, N3, ..., tekst – T)
Oblikovanja (vrsta fonta, veličina, B, I ili U, boja),



- poravnanje obostrano



- uvlaka



- vraćanje uvlake



- odlomak : - pod uvlaka, posebno : Prvi red;
- razmak, prored – 1,5

8. U redu
9. I tako za sve razine naslova i za tekst.

UREĐENJE TEKSTA POMOĆU STILOVA :

svaki naslov ima svoju razinu :

- 1. Razina – N1 : uvod, glavni naslov, zaključak i literatura (označimo npr. Uvod i kliknemo na N1,...)
- 2. razina – N2 : podnaslovi,...
- Označimo tekst između naslova i kliknemo na stil T1